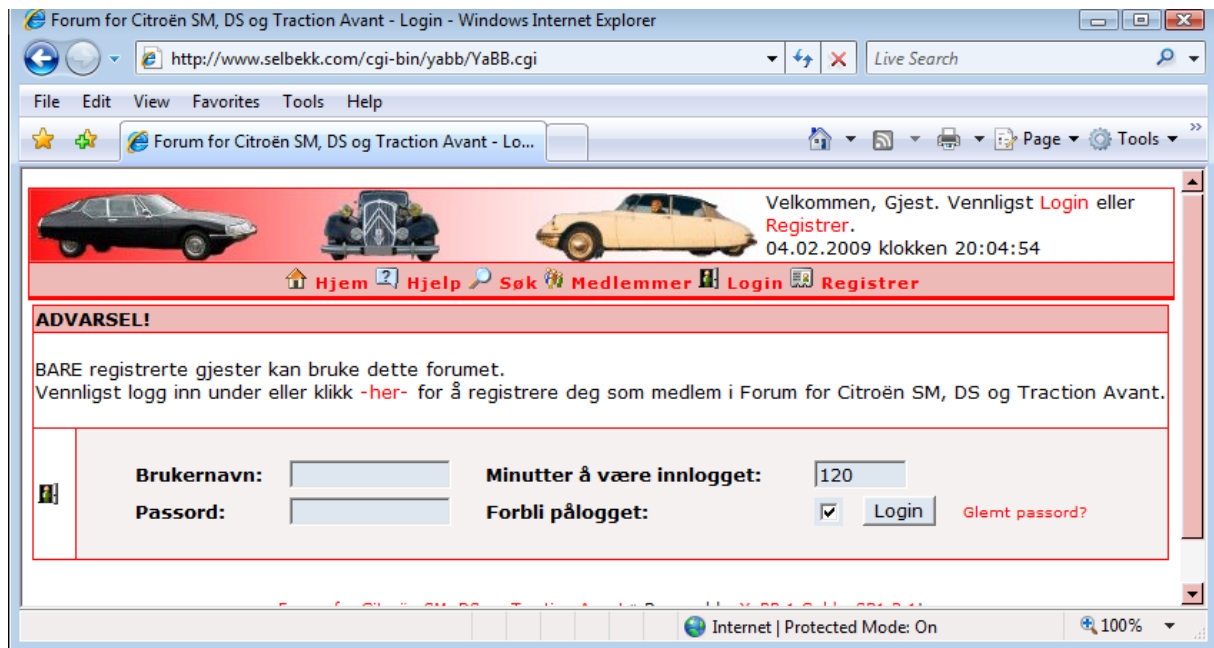


Veiledning i bruk av SM/DS/Tractionforumet

Adressa til forumet er: <http://www.selbekk.com/cgi-bin/yabb/YaBB.cgi>

Du kan også finne en lenke til forumet bl.a. på <http://tn.lmk.no> og www.citrophile.no.

Første gang du besøker forumet får du følgende skjermbilde:



Første gangen trykker du på **-her-** og du får opp følgende skjermbilde:

Forum for Citroën SM, DS og Traction Avant - Registrer - Windows Internet Explorer

http://www.selbekk.com/cgi-bin/yabb/YaBB.cgi?board=;action=register

Velkommen, Gjest. Vennligst [Login](#) eller [Registrer](#).
04.02.2009 klokken 20:10:41

Hjem Hjelp Søk Medlemmer Login Registrer

Registrer Nødvendig informasjon

* **Velg brukernavn:**
Bare brukt av identifikasjon av YaBB. Du kan bruke spesial-tegn etter at du er innlogget, ved å forandre visningsnavnet i profilen din.

* **E-mail:**
Dette må være en gyldig e-mailadresse. Skjul e-mail for andre brukere?

Ved å bruke Citroën SM Klubb Norge/ Citroën DS/ID-Klubb Norge / SM Club Suedè sitt forum, så aksepterer du:

- *å ikke legge inn noe som er kopibeskyttet, uten tillatelse fra rettighetshaveren.
- *å ikke komme med uriktige beskyldninger.
- *å bruke vanlig norsk folkeskikk.

De som driver dette forumet, Citroën SM Klubb Norge, Citroën DS/ID-Klubb Norge, SM Club Suedè eller Traction Norvège kan ikke stilles til ansvar for innhold i innlegg på forumet.

Medlemmer av Citroën SM Klubb Norge og/eller Citroën DS/ID-Klubb Norge må sende en e-post til: [webmaster](#) for å få full tilgang til det interne medlemsforumet. Oppgi da medlemsnummer og fullt navn

Jeg aksepterer Jeg aksepterer ikke

Forum for Citroën SM, DS og Traction Avant » Powered by YaBB 1 Gold - SP1.3.1!
YaBB © 2000-2003, Xnull. All Rights Reserved.

Du velger da et brukernavn som vises på forumet. Dette kan f.eks. være fornavnet ditt, et kallenavn, ditt hele navn eller noe helt annet. Du vil få beskjed dersom du bruker et brukernavn som allerede er i bruk. Skriv inn en gyldig e-postadresse som blir brukt til å sende deg passord og evt. senere glemte passord. Ved å beholde "Skjul e-mail for andre brukere?", så blir ikke e-postadressen din vist på bl.a. medlemslisten. Merk av "Jeg aksepterer" og trykk "Registrer"

Du får da opp skjermbildet:

Forum for Citroën SM, DS og Traction Avant - Registreringen var vellykket - Windows Internet Explorer

http://www.selbekk.com/cgi-bin/yabb/YaBB.cgi?board=;action=register2

Velkommen, Gjest. Vennligst [Login](#) eller [Registrer](#).
04.02.2009 klokken 20:19:57

Hjem Hjelp Søk Medlemmer Login Registrer

Registrer

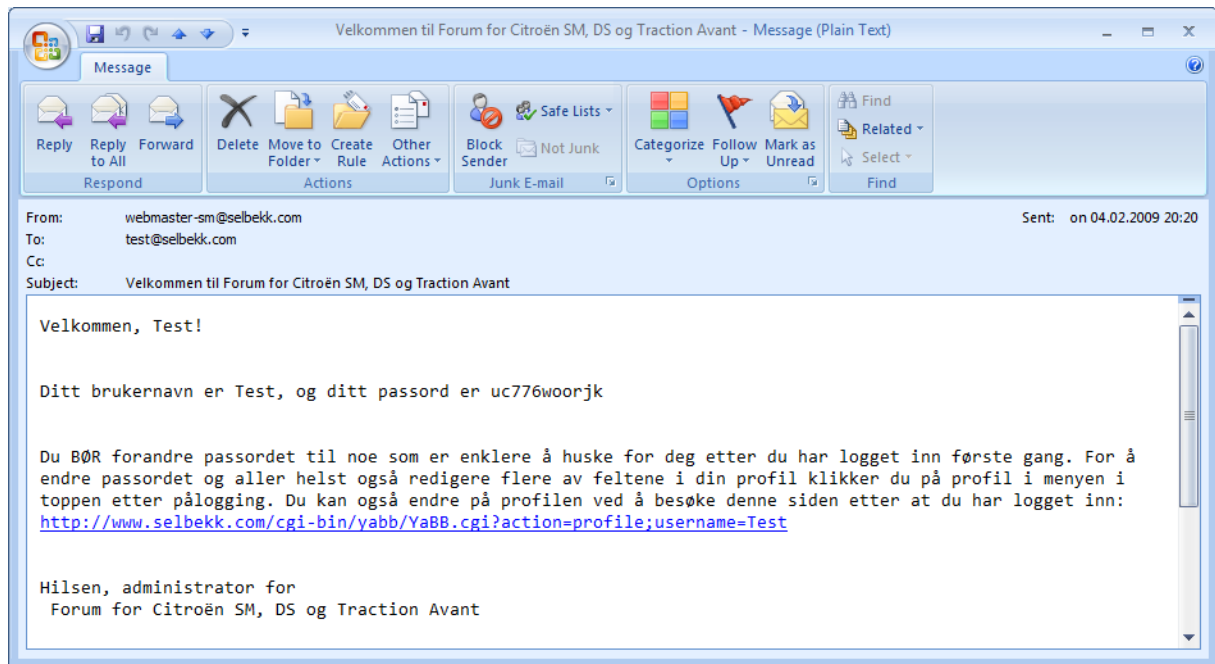
TAKK for din registrering. Du vil snart motta en e-mail med ditt passord. Du kan forandre passordet etter at du har logget inn.

Brukernavn: **Minutter å være innlogget:**

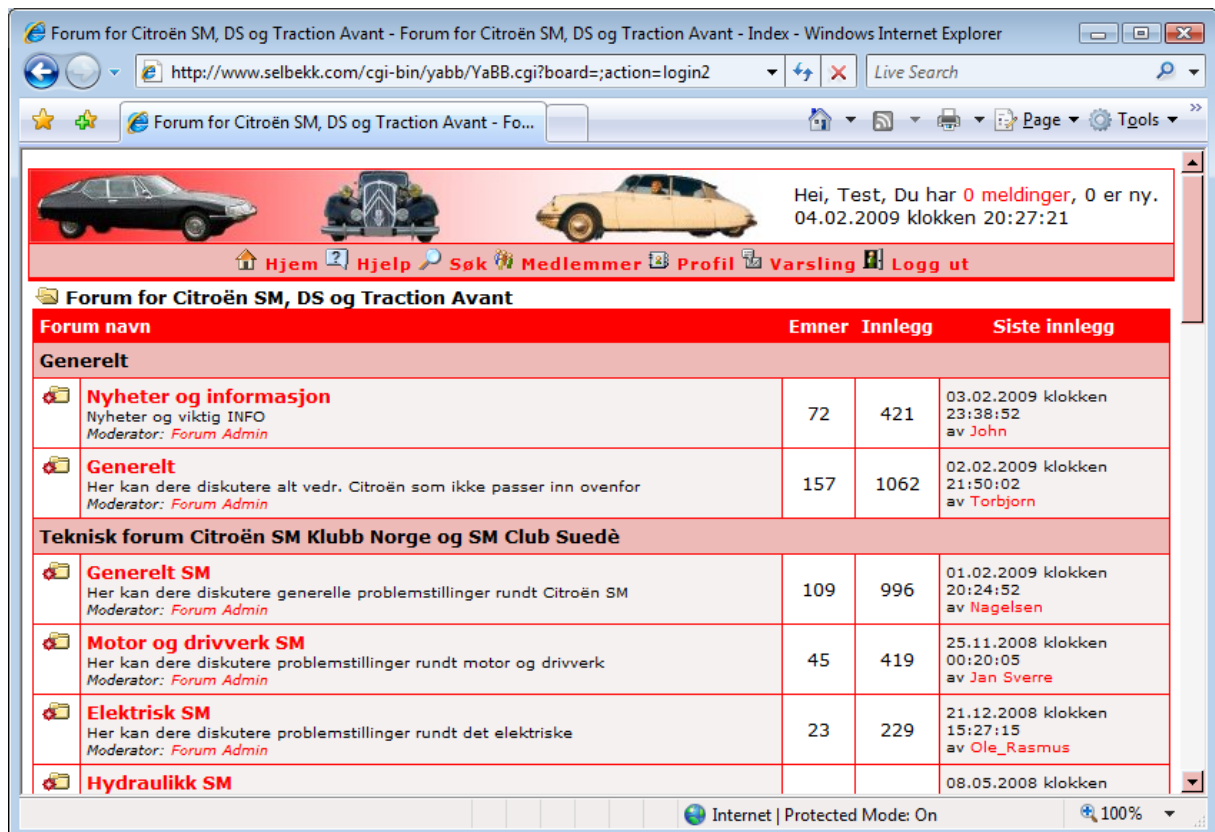
Passord: **Forbli pålogget:** [Glemte passord?](#)

Forum for Citroën SM, DS og Traction Avant » Powered by YaBB 1 Gold - SP1.3.1!
YaBB © 2000-2003, Xnull. All Rights Reserved.

I tillegg skal du på din e-postadresse som ble oppgitt ha fått en e-postadresse som denne:



Skriv inn brukernavnet ditt og passordet i siste skjermbilde, velg gjerne "Forbli pålogget" dersom ingen andre har tilgang til din PC, da slipper du å logge på hver gang du skal inn på forumet. Trykk så på "Login". Du er da inne i forumet, og bildet ditt skal se slik ut:



Det første du nå bør gjøre er å oppdatere profilen din, det kan du gjøre ved å trykke på linken i e-posten du fikk, eller å trykke på "Profil" i skjermbildet ovenfor. Du får da opp dette skjermbildet:

Forum for Citroën SM, DS og Traction Avant - Rediger profil - Windows Internet Explorer

http://www.selbekk.com/cgi-bin/yabb/YaBB.cgi?board=;action=profile;username=Test

Hei, Test, Du har 0 meldinger, 0 er ny. 04.02.2009 klokken 21:04:21

Hjem Hjelp Søk Medlemmer Profil Varsling Logg ut

Rediger profil

Dette er din profil. Du kan velge hvilken informasjon du ønsker å fylle ut, utenom de påkrevde feltene. Denne informasjonen vil vises forskjellige steder i Forum for Citroën SM, DS og Traction Avant.

Nødvendig informasjon

Brukernavn: Test

Velg passord: Vi anbefaler at du bruker 6 tegn eller mer med blandede bokstaver og tall. [.....]

Bekreft passord: [.....]

Navn: Test
Dette er det navnet folk vil kunne se.

E-mail: test@test.no
Dette må være en gyldig e-mailadresse.

Tilleggsinformasjon

Kjønn: [.....]

Fødselsdato: Dag (DD) [.....] Måned (MM) [.....] År (YYYY) [.....]

Sted: [.....]

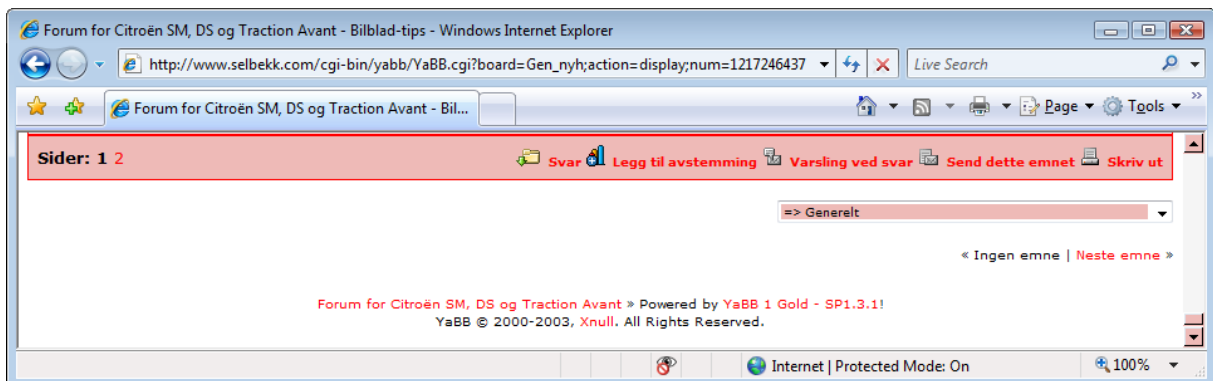
Hjemmeside tittel: [.....]
Feltet må fylles ut dersom du skriver en adresse under.

Hjemmeside URL: [.....]
Dette må være en FULLSTENDIG adresse (inkludert "http://")

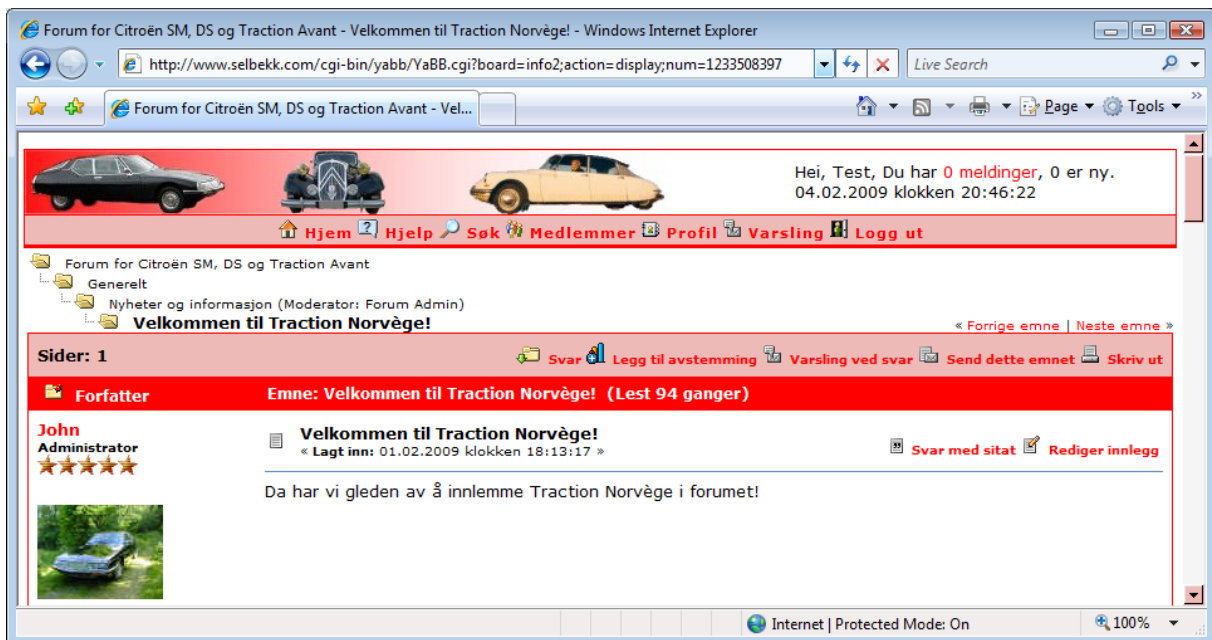
Internet | Protected Mode: On 100%

Her kan du endre passord, e-postadresse, legge inn fødselsdato, sted osv. Når du er ferdig, så trykker du på "Rediger profil" nederst på siden. Nå er du klar til å lese innlegg, trykk på "Hjem" for å starte.

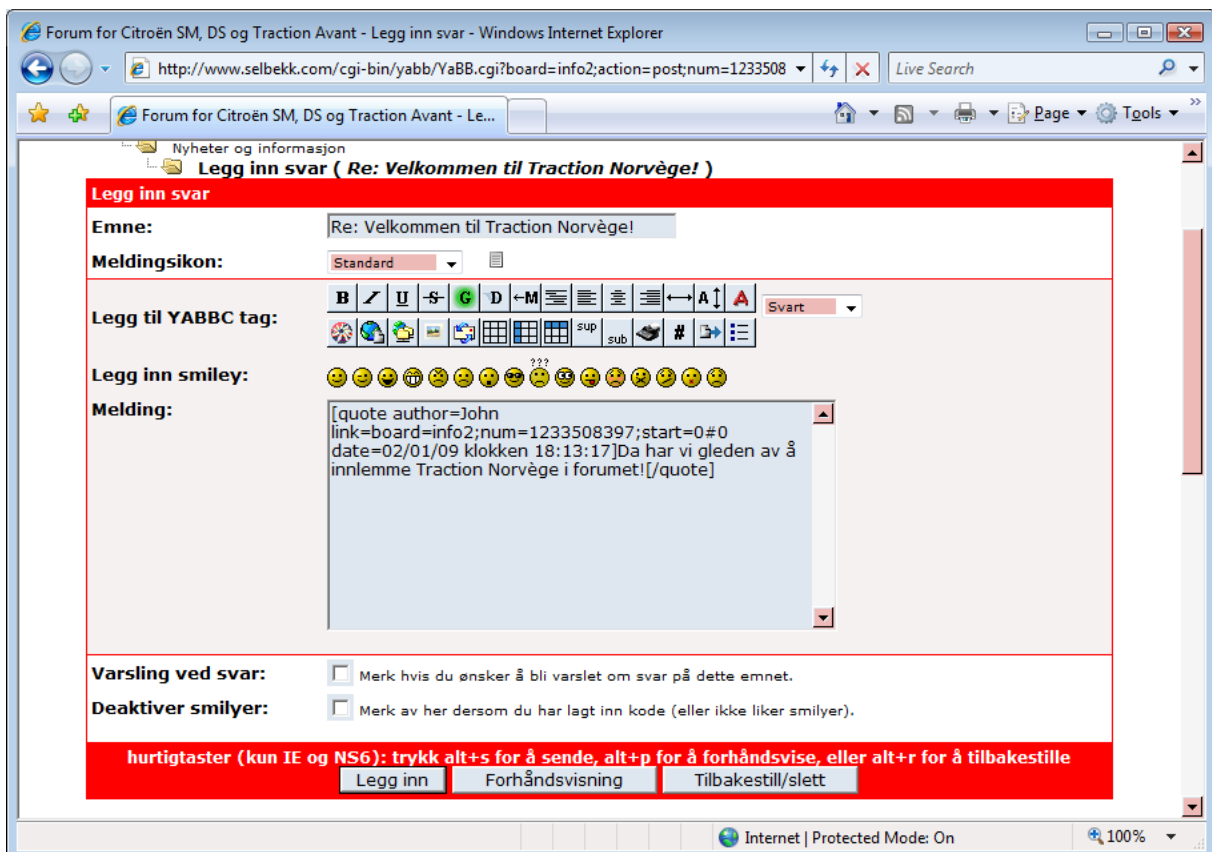
Du kan nå lese på forumet ved å trykke på overskriftene, f.eks. "Nyheter og informasjon". Da kommer det opp flere emner, og du kan da trykke på overskriften, f.eks. "Velkommen til Traction Norvège!". Da kan du lese innleggene ved å bla nedover. Dersom det er flere sider, så kan du trykke på neste sidenummer nede til venstre for å komme videre, se neste bilde:



For å komme til neste emne kan du trykke "Neste emne" nede til høyre. En alternativ navigering er å trykke på mappa over emnet der du står. Se eksempelet nedenfor hvor vi nå står inne i emnet "Velkommen til Traction Norvège!" som er uthevet. For å se de øvrige emnene under "Nyheter og informasjon", trykk på teksten "Nyheter og informasjon". Du kan også trykke på "Hjem" for å få opp førstesiden.



Da skal du kunne lese alle innlegg på forumet, så da er det klart for neste trinn som er å skrive egne innlegg. Hvis du skal svare på innlegget "Velkommen til Traction Norvège!" så har du to alternativer. Du kan trykke på "Svar" midt i bildet ovenfor, eller "Svar med sitat" i selve innlegget. Forskjellen er at du ved å trykke "Svar" så får du et tomt innlegg, mens du ved å trykke "Svar med sitat" så får du opp innlegget du vil svare på innenfor [quote ...][/quote], se nedenfor:



Du kan da skrive svaret ditt etter [/quote]. Når du er ferdig, så kan du trykke "Forhåndsvisning" for å se hvordan innlegget ditt blir vist uten "kryptiske koder". Når du er fornøyd trykker du på "Legg inn". Du har også muligheten for å krysse av "Merk hvis du ønsker å bli varslet om svar på dette emnet", da får du en e-post til adressen som du registrerte i begynnelsen når det kommer nye innlegg i samme emnet.

Da kan du også skrive innlegg, nå er det bare å starte!